

Guía de Cognitiva No 1

Nombre completo: _____

Ejercicios de Decena.

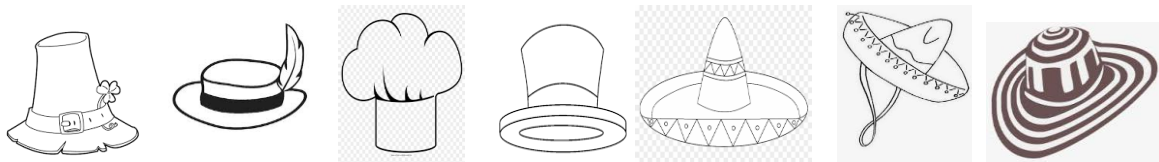
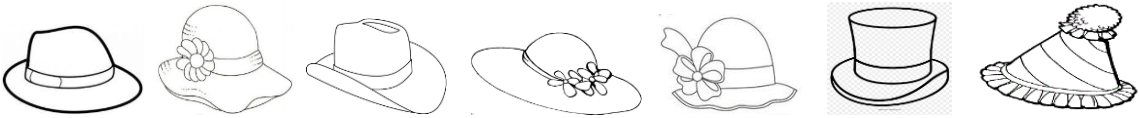
Completa el grupo de 10 unidades y luego escribe.

Decena	Unidad
1	0



Cuántas Unidades hay _____ Cuántas decenas de corazones hay _____

Cuenta y encierra solo una decena, colorea.



Cuenta, escribe el número y colorea solo las decenas.

--	--	--	--	--	--	--	--	--	--	--

--	--	--	--	--	--	--	--	--	--

--	--	--	--	--	--	--	--	--	--	--

--	--	--	--	--	--	--	--	--	--

--	--	--	--	--	--	--	--	--	--	--

Guía de Lecto- Escritura No 1


Nombre completo: _____

- Subraya las palabras que tengan f.

foca

olla

café



fideo

boa

Fifi



- Une las palabras con los dibujos.



Fea

foca



café

fideo



Fifi

foco




Guía de Proyectos Integrados- Ética Y valores

LA OVEJA PERDIDA

Ver en [www.youtube.com](https://www.youtube.com/watch?v=KSeXMmLfI-A) el video El pastor y sus ovejas en el siguiente enlace:
<https://www.youtube.com/watch?v=KSeXMmLfI-A>



Cuenta y enumera las ovejas.



Guía de Lecto-Escritura No 2

Nombre completo: _____

Lee y escribe las palabras dentro del recuadro. No olvides escribir la **f** con rojo.

Fifi

foca


café

foco

fea

fideo

Encuentra los dibujos que inicien con la letra F-f.



Escribe los nombres de los dibujos que encontraste.



1-	
2-	
3-	
4-	
5-	

Realiza 5 oraciones usando los dibujos que coloreaste.



1-	
2-	
3-	
4-	
5-	

Guía Lecto-escritura - Comprensión Lectora

Nombre del Estudiante _____

Marca el número con la respuesta correcta, según el cuento.

¿De qué color era el sapo?

- 1 Verde amarillo 2 Verde morado 3 verde azul

¿Cuándo hizo la lista del mercado?

- 1 En el Día 2 En la tarde 3 En la noche

¿Qué iba a comprar el sapo?

- 1 Queso y mantequilla
 2 Mantequilla y mermelada
 3 Leche y mantequilla

¿Qué confundió al sapo?

- 1 La gente 2 El ruido 3 El mercado

¿Qué recordó el sapo?

- 1 Que dejó la lista
 2 Que debía comer
 3 Que no compro nada.

Dibujar el personaje del cuento.



Guía de Proyectos Integrados No 2

Tema: **Fundación de Bogotá**

Pide a tus papitos que te ayuden a leer y comprender la historia de cómo se fundó la ciudad de Bogotá? Colorea.

1. Hace muchos años Vivian los indios Muisca en estas tierras. Ellos sembraban papa, maíz, frijol y hasta tomate.



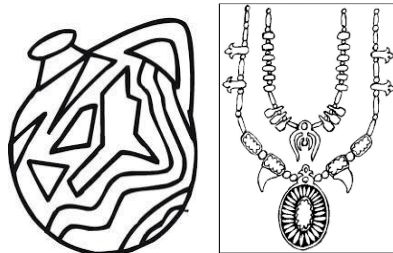
2. Ellos adoraban el sol y a la luna.



3. También se dedicaban a la pesca.



4. Hacían vasijas de barro y joyas de oro.




5. Pero un día llegaron unos caballeros vestidos con armaduras y espadas y los indios creyeron que eran dioses.



6. Eran los españoles, comenzaron a esclavizar a los indios, los sometían a duros trabajos.



7. Después de la llegada de los españoles, se fundó la ciudad de Bogotá, el 6 de agosto de 1.538 e inició con 12 chozas y una capilla construida por los indígenas, ubicadas en el espacio que ahora conocemos como Parque Santander.

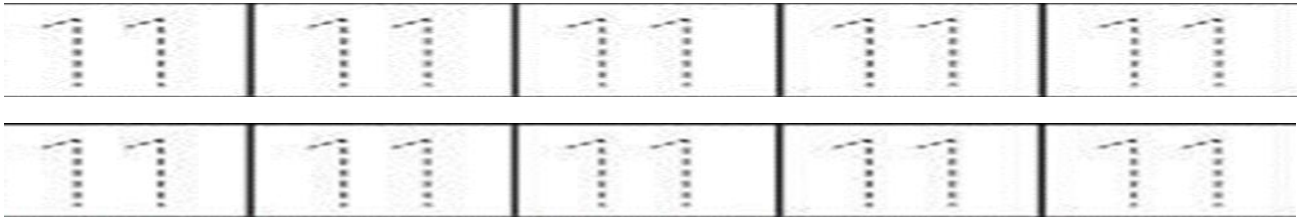
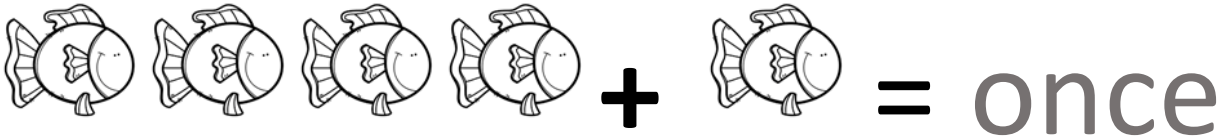



8. Después que se fueron los españoles nuestra Ciudad de Bogotá ha ido cambiando y ahora tiene grandes construcciones, avenidas y mucho comercio.



Guía de Cognitiva No 2



- ¿Cuántos pececitos hay en total? Colorea, repisa y escribe.




- Completa las once unidades.



Cuantos globos hay en total? Colorea, repisa y escribe.



Dibuja 12 manzanas.



Pide ayuda a tus papitos para realizar dictado de las palabras con f.



www.imageneseducativas.com

Dictado de palabras

Nombre: _____ fecha: _____

1.- _____

2.- _____

3.- _____

4.- _____

5.- _____

6.- _____

7.- _____

8.- _____

9.- _____

10.- _____





imagenes
Educativas.com

imagenes
Educativas.com

Guía de cognitiva No 3



- Cuántos osos hay en total? Colorea, repisa y escribe.



Encierra los números 13 con color rojo.

3 5 6 13 11 13
12 13 4 8 13 10
13 7 5 13 9 13

- Cuántos huevos hay en total? Colorea, repisa y escribe.



Escribe los números que falta.

0 - 1 - _____ - _____ - _____ - 5 - _____ - _____ - _____ -
_____ - 10 - _____ - 12 - _____ - _____

Guía de Proyectos Integrados No 3

Tema:

Los simbolos de Bogotá

Colorea la bandera de tu ciudad, el color de arriba es amarillo y el de abajo es rojo.



Con ayuda de tus padres busca por Google cuales son los colores del Escudo de Bogotá y píntalo con sus colores.



Mira el video del himno de Bogotá, memoriza el coro. Aquí lo puedes escribir.

Coro del Himno de Bogotá

Entonemos un himno a tu cielo

A tu tierra y a tu puro vivir,


Blanca estrella que alumbra los Andes,

Ancha senda que va al porvenir.


Guía de Cognitiva No 4

Cuenta, colorea y escribe.

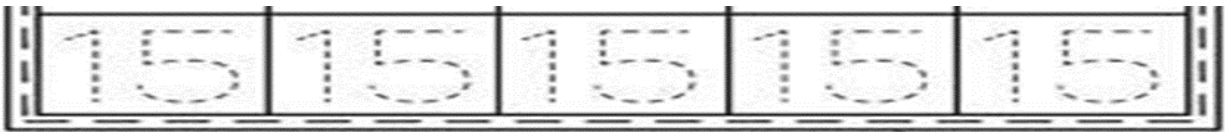
15



15




4 = quince



Material Didáctico Rayitas

DESCUBRE EL NÚMERO

Colorea los número "15" que encuentres.



15	14	11	15	16	13	15
12	15	13	12	18	15	14
13	16	15	14	15	13	11
15	17	11	16	19	12	15
13	15	14	18	13	15	18
16	11	15	12	17	14	15
15	19	13	16	11	15	12

Material Gratuito

Material Didáctico Rayitas

Guía de Lecto-Escritura No 4

Con ayuda de tus padres, realiza dictado de palabras con f. Repasa para la evaluación virtual lo visto con las letras d y f.

www.imageneseducativas.com

Dictado de palabras

Nombre: _____ fecha _____

1, - _____

2, - _____

3, - _____

4, - _____

5, - _____

6, - _____

7, - _____

8, - _____

9, - _____

10, - _____

Imágenes Educativas.com

Imágenes Educativas.com