

Guía No 1 Lecto- escritura

1. Mirar el video del cuento y la canción: la vocal E.
2. Pide a tus papitos que te ayuden analizar el cuento.
3. Decora el personaje del cuento: La vocal E.

---

Nombre \_\_\_\_\_

Fecha: \_\_\_\_\_

Decorar el personaje del cuento




El Príncipe E



Tareíta: pegar muchas vocales E, e, en el cuaderno de forro rojo.

Colegio San Isidro sur Oriental  
Preescolar 01 J.T.- Ciclo uno  
Guiovanna Rodríguez  
Guía No 1 Cognitiva

Colorea el número Cinco, dibuja conjuntos con 5 elemento, no olvides colocar el nombre a cada uno, con las vocales en mayúscula. Colorea la palabra cinco en español e inglés. Pega esta guía en cuaderno de forro naranjado.





Cinco - Five

Colegio San Isidro sur Oriental  
Preescolar 01 J.T.- Ciclo uno  
Guiovanna Rodríguez  
Guía No 2 Lecto-escritura

Escribir la fecha y el nombre del estudiante en el cuaderno de forro rojo.

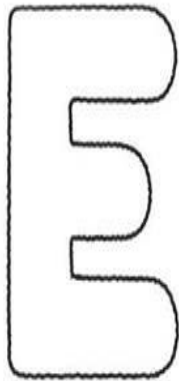
Colorea cada imagen, recorta y pega en el cuaderno y escríbele la palabra, no olvides escribir la vocal E con rojo.



# LA LETRA E

COLOREA LA LETRA E. LUEGO COMPLETA CON ESTA LETRA LOS ESPACIOS EN BLANCO DE LAS PALABRAS.


¿PUEDES LEER LAS PALABRAS QUE SE FORMARON?



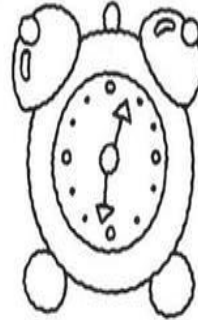
\_MPANADA



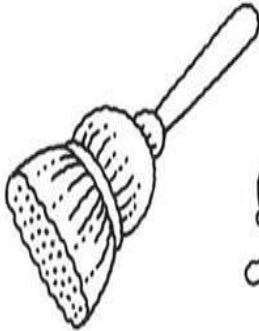
\_STR\_LLA




\_L\_FANT\_



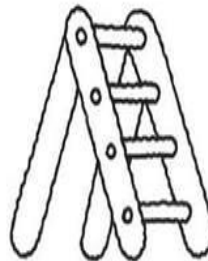
R\_LOJ




\_SCOBA



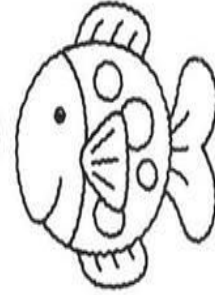
V\_L\_RO



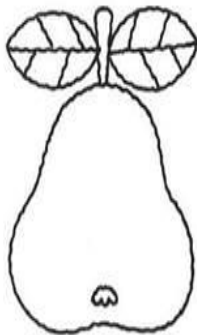
\_SCAL\_RA



T\_T\_RA



P\_Z



P\_RA



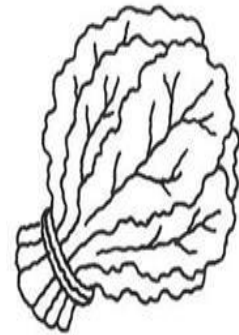
R\_GAD\_RA



\_SP\_JO



B\_B\_



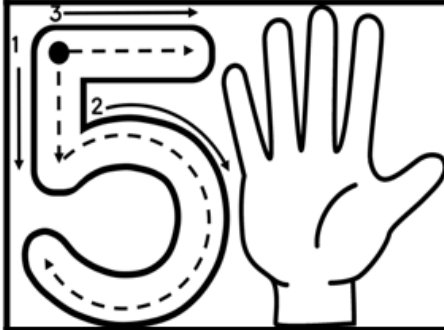
\_SPINACA

Completa y colorea.


Material Didáctico Rayitas

Material Didáctico Rayitas

Observa.

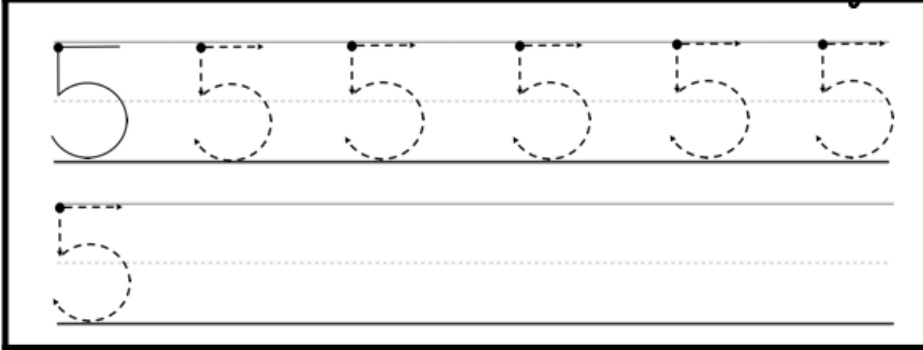


Representa el número.



Traza.

Material Didáctico Rayitas



Material Didáctico Rayitas

Encuentra el número.




5	5	5	0	2	9
4	3	5	9	1	0
7	8	5	0	6	3
9	1	5	5	5	2
0	2	6	7	5	4
6	3	4	1	5	5













Material Didáctico Rayitas


Material Didáctico Rayitas













Colegio San Isidro sur Oriental  
Preescolar 01 J.T.- Ciclo uno  
Guiovanna Rodríguez  
Guia No 3 Lecto-escritura

Completa las palabras con las vocales y lee la palabra armada.



 t _ m _ t _	 r _ n _	 b _ c _
 _ l _ f _ nt _	 _ j _	 _ gl _ s _
 d _ lf _ n	 b _ rc _	 p _ lp _
 c _ m _ ll _	 c _ c _	 g _ t _



 p _ j _ r _	 _ b _ j _	 c _ r _ n _
 _ n _ ll _	 _ ñ _	 t _ rt _ g _
 c _ n _ j _	 _ v _ s	 z _ p _ t _
 p _ y _ s _	 _ r _ ñ _	 p _ c _ r _

Colegio San Isidro sur Oriental  
Preescolar 01 J.T.- Ciclo uno  
Guiovanna Rodríguez  
Guia No 3 Cognitiva

Nombre: \_\_\_\_\_

Números del 1 al 5



Relaciona cada grupo con su número. Colorea los dibujos.



1  
5  
2  
4  
3

educaplanet  
**GRIN**

ACTIVIDAD: COLOREA CON NÚMEROS

Nombre: \_\_\_\_\_  
Fecha: \_\_\_\_\_

Colorea según los números:

1 2 3 4 5

4 1 3 2 1 5 5 2 4 5

Hola,  
Soy  
UIPI


Colegio San Isidro sur Oriental  
Preescolar 01 J.T.- Ciclo uno  
Guiovanna Rodríguez  
Guía No 1 Proyectos Integrados

Nombre: \_\_\_\_\_ Fecha: \_\_\_\_\_

Tema: seres vivos y seres no vivos.

Nombre \_\_\_\_\_ Fecha \_\_\_\_\_  
Corta los dibujos y pégalos donde corresponden.

VIVOS	NO VIVOS



En tu cuaderno verde dibuja seres vivos y no vivos.

Completa con lápiz negro y colorea bien lindo.

# educación física



Nombre:

Fecha:

Aprendizaje esperado: Utiliza herramientas, instrumentos y materiales en actividades que requieren de control y precisión en sus movimientos.

Nivel de desempeño

I	B	S	S
---	---	---	---

Instrucciones: Realiza los trazos.



Colegio San Isidro sur Oriental  
Preescolar 01 J.T.- Ciclo uno  
Guiovanna Rodríguez  
**Guía de Artística**

Nombre: \_\_\_\_\_ Fecha: \_\_\_\_\_

Tema: collage. Rasga papel naranjado y pégalo al sol, Verde para las hojas de las palmera y plantitas, café para el tronco, amarillo para la arena. Colorea de azul el mar y pega muchos animales acuáticos.

